



ФЕДЕРАЛЬНАЯ СЛУЖБА  
ГОСУДАРСТВЕННОЙ СТАТИСТИКИ

# Оборот розничной торговли и общественного питания Ульяновской области



за январь-март 2023 года



ФЕДЕРАЛЬНАЯ СЛУЖБА  
ГОСУДАРСТВЕННОЙ СТАТИСТИКИ

# Оборот розничной торговли и общественного питания Ульяновской области

за январь-март 2023 года

- 01 РОЗНИЧНАЯ ТОРГОВЛЯ
- 02 СТРУКТУРА ОБОРОТА РОЗНИЧНОЙ ТОРГОВЛИ
- 03 ОБОРОТ РОЗНИЧНОЙ ТОРГОВЛИ  
ПРОДОВОЛЬСТВЕННЫМИ  
И НЕПРОДОВОЛЬСТВЕННЫМИ ТОВАРАМИ
- 04 ТОВАРНЫЕ ЗАПАСЫ ОРГАНИЗАЦИЯХ  
РОЗНИЧНОЙ ТОРГОВЛИ
- 05 ОБЩЕСТВЕННОЕ ПИТАНИЕ
- 06 СТРУКТУРА ОБОРОТА ОБЩЕСТВЕННОГО ПИТАНИЯ





# РОЗНИЧНАЯ ТОРГОВЛЯ

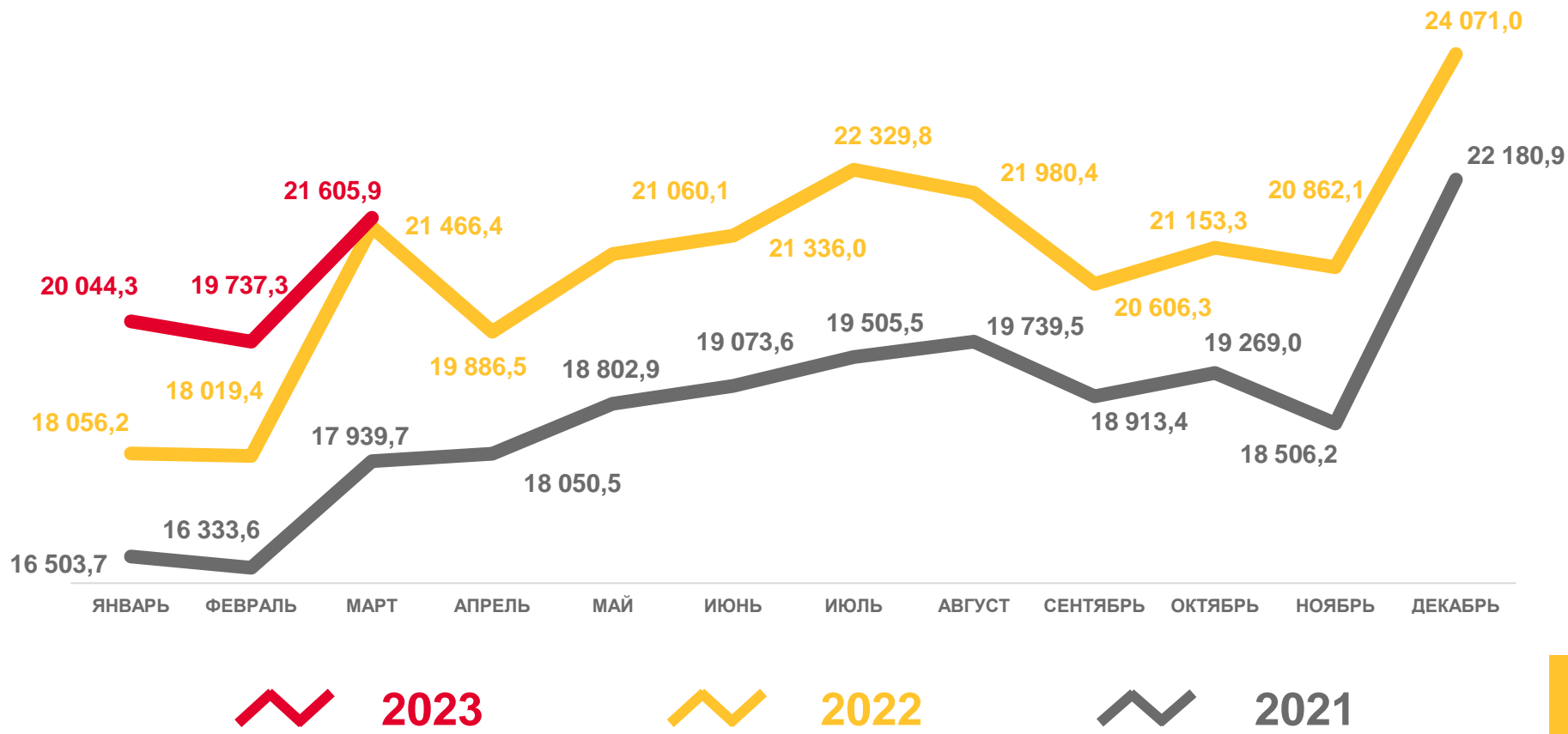
Динамика оборота розничной торговли, млн рублей

**61,4** млрд рублей

Оборот розничной торговли за январь-март 2023 года

**97,8%**

Индекс физического объема к январю-марту 2022 года





# РОЗНИЧНАЯ ТОРГОВЛЯ

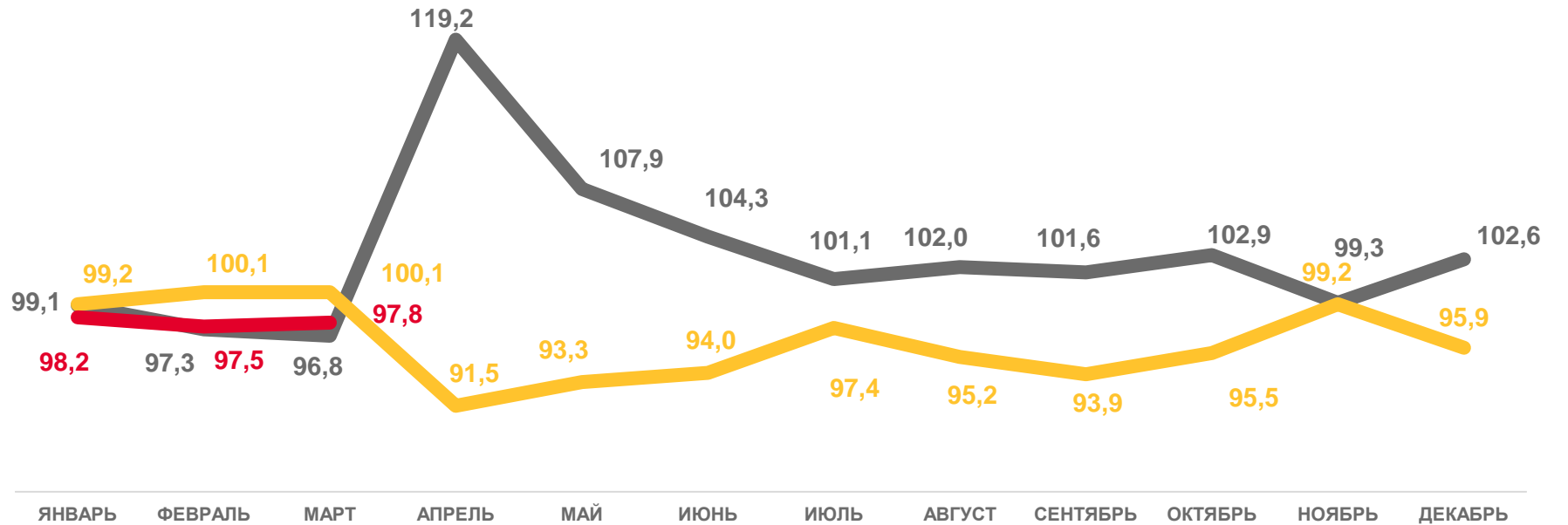
Индексы физического объема оборота розничной торговли к соответствующему месяцу прошлого года, %

**21,6** млрд рублей

Оборот розничной торговли за март 2023 года

**97,8%**

Индекс физического объема к марту 2022 года



2023



2022



2021





# РОЗНИЧНАЯ ТОРГОВЛЯ

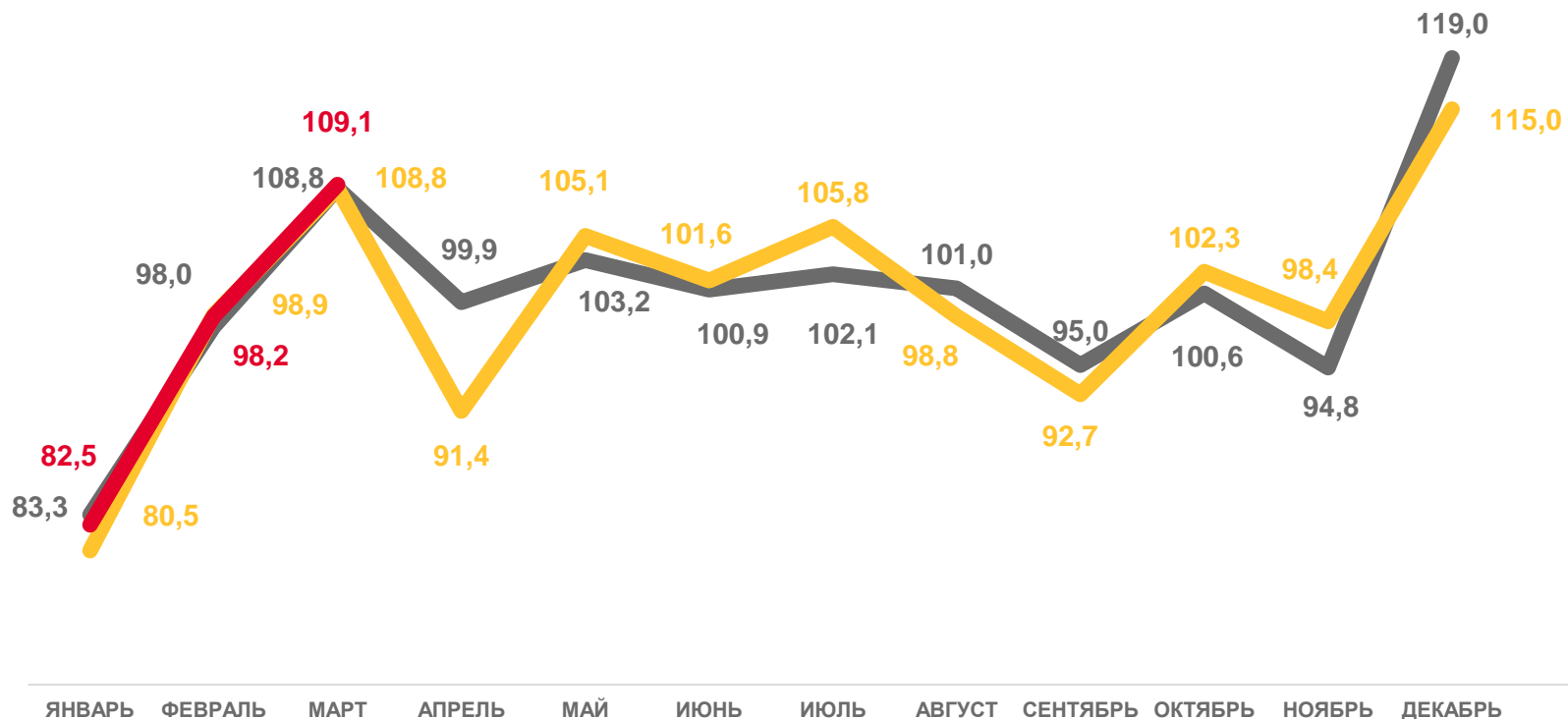
Индексы физического объема оборота розничной торговли к предыдущему месяцу, %

**21,6** млрд рублей

Оборот розничной торговли за март 2023 года

**109,1%**

Индекс физического объема к февралю 2023 года



2023



2022



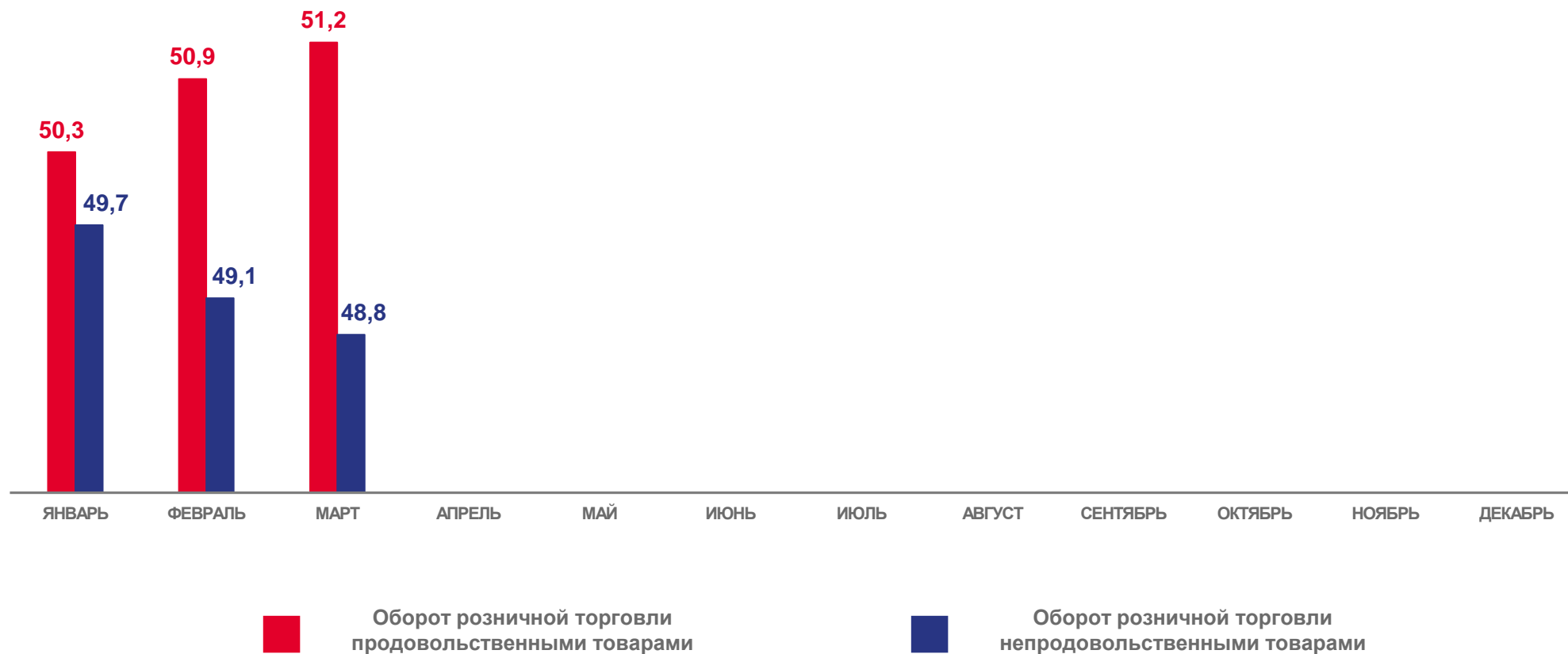
2021





# СТРУКТУРА ОБОРОТА РОЗНИЧНОЙ ТОРГОВЛИ

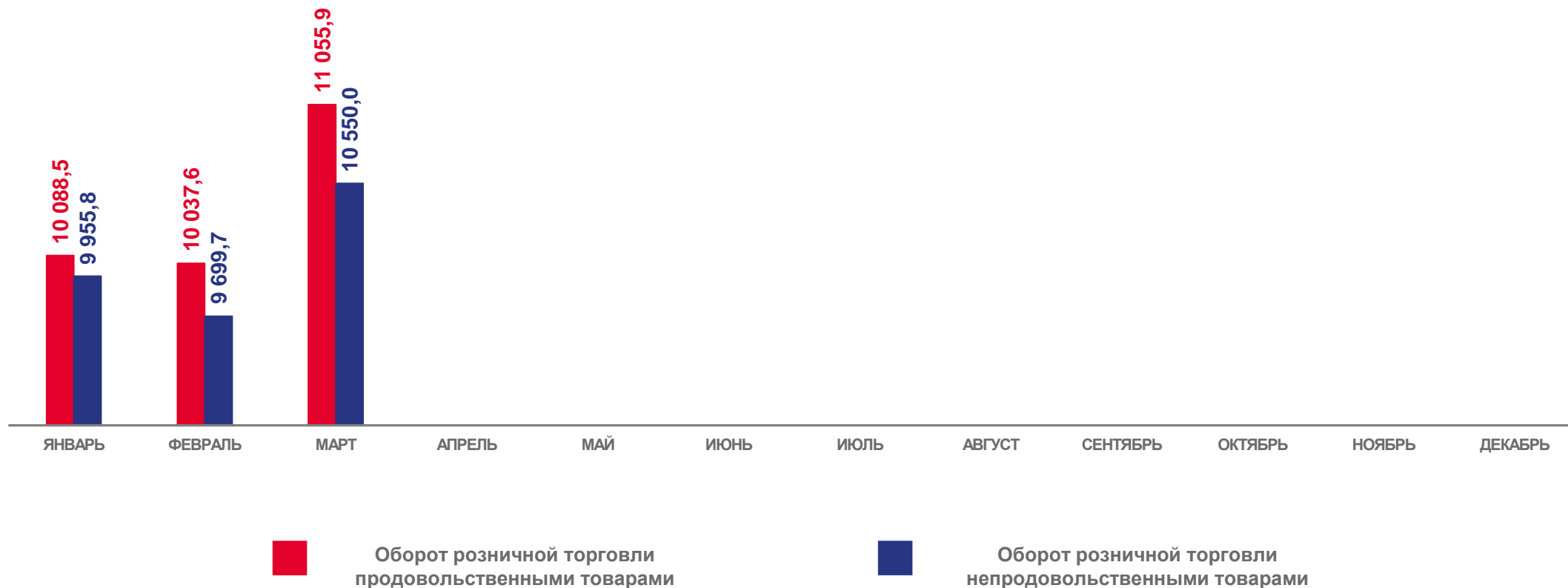
2023 ГОД, %





# СТРУКТУРА ОБОРОТА РОЗНИЧНОЙ ТОРГОВЛИ

Динамика оборота розничной торговли продовольственными и непродовольственными товарами в 2023 году, млн рублей





# СТРУКТУРА ОБОРОТА РОЗНИЧНОЙ ТОРГОВЛИ ЗА ЯНВАРЬ-МАРТ, ПО ТИПАМ ХОЗЯЙСТВУЮЩИХ СУБЪЕКТОВ







# ОБОРОТ РОЗНИЧНОЙ ТОРГОВЛИ ПРОДОВОЛЬСТВЕННЫМИ И НЕПРОДОВОЛЬСТВЕННЫМИ ТОВАРАМИ\*

Изменение индексов физического объёма к соответствующему периоду предыдущего года, %



\*Без субъектов малого предпринимательства

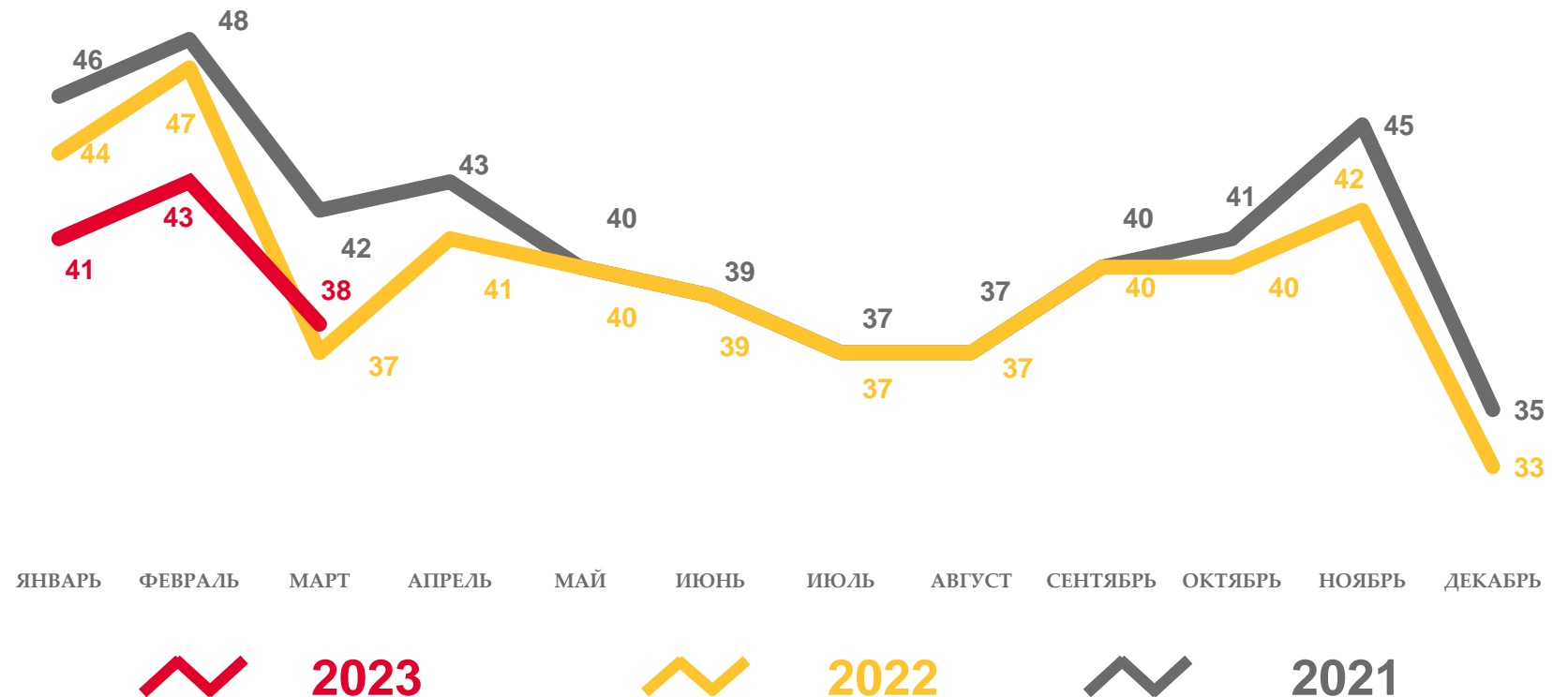
# ТОВАРНЫЕ ЗАПАСЫ В ОРГАНИЗАЦИЯХ РОЗНИЧНОЙ ТОРГОВЛИ НА КОНЕЦ МЕСЯЦА, В ДНЯХ

**17,0** млрд рублей

Товарные запасы на 1 апреля 2023 года

**102,7%**

Запасы на 1 апреля 2023 года к запасам на 1 апреля 2022 года





# ОБЩЕСТВЕННОЕ ПИТАНИЕ

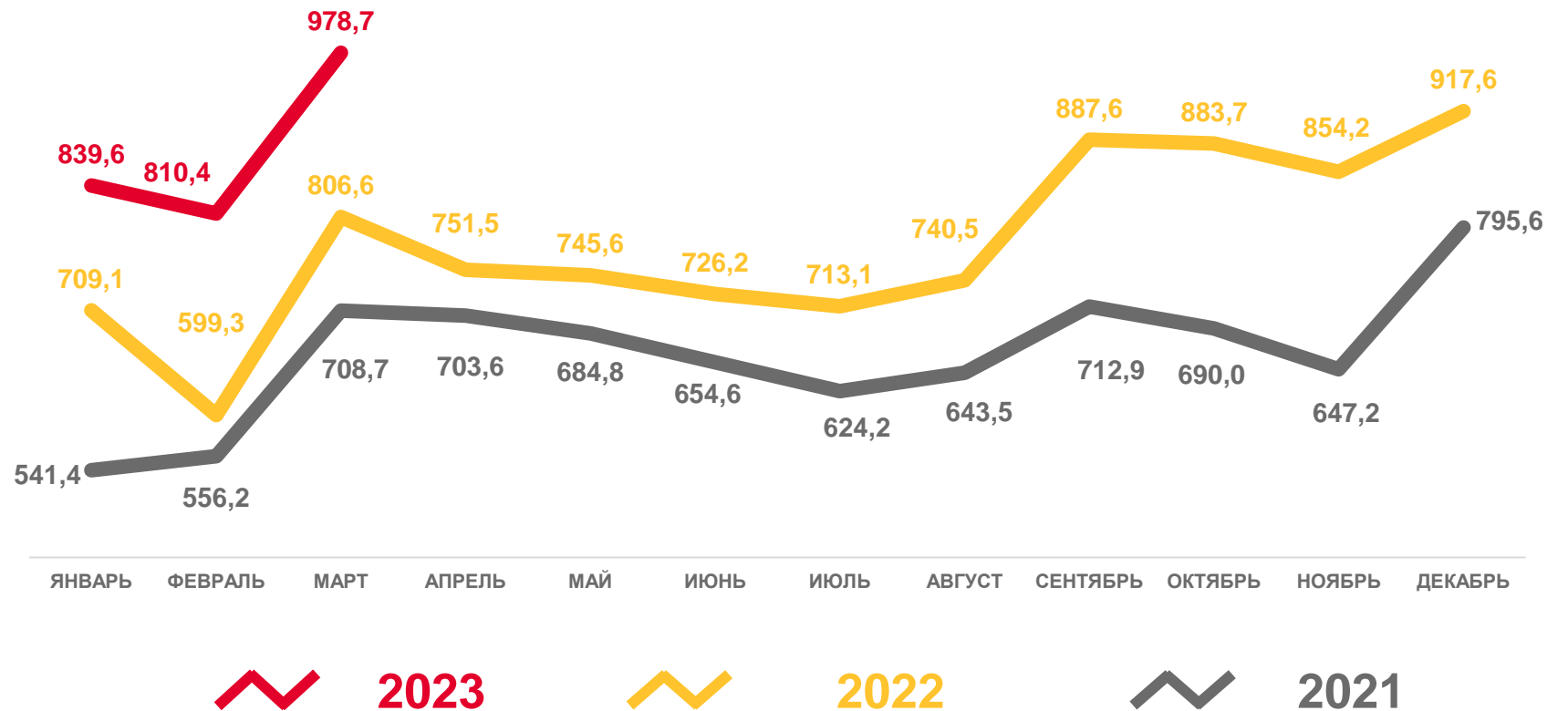
Динамика оборота общественного питания, млн рублей

**2,6** млрд рублей

Оборот общественного питания за январь-март 2023 года

**108,8%**

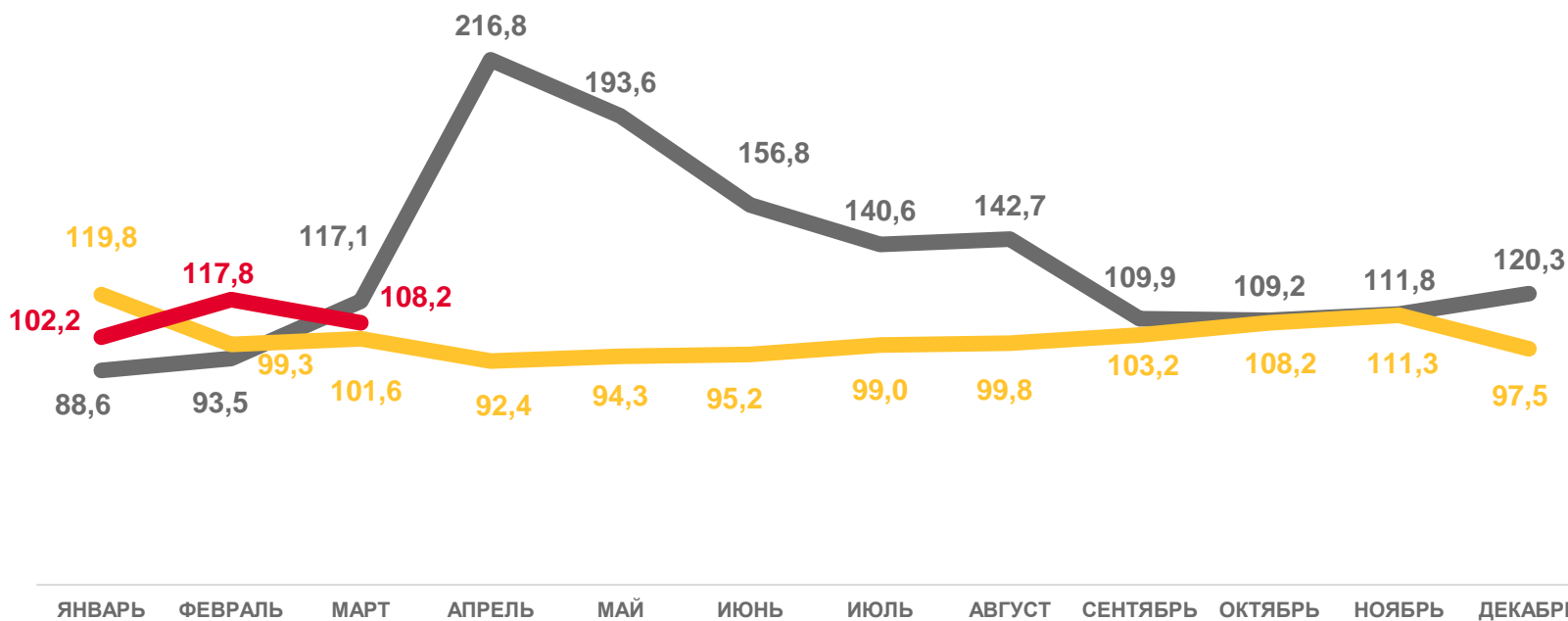
Индекс физического объема к январю-марту 2022 года





# ОБЩЕСТВЕННОЕ ПИТАНИЕ

Индексы физического объёма оборота общественного питания к соответствующему месяцу прошлого года, %



**1,0** млрд рублей

Оборот общественного питания за март 2023 года

**108,2%**

Индекс физического объёма к марту 2022 года



2023



2022



2021





# ОБЩЕСТВЕННОЕ ПИТАНИЕ

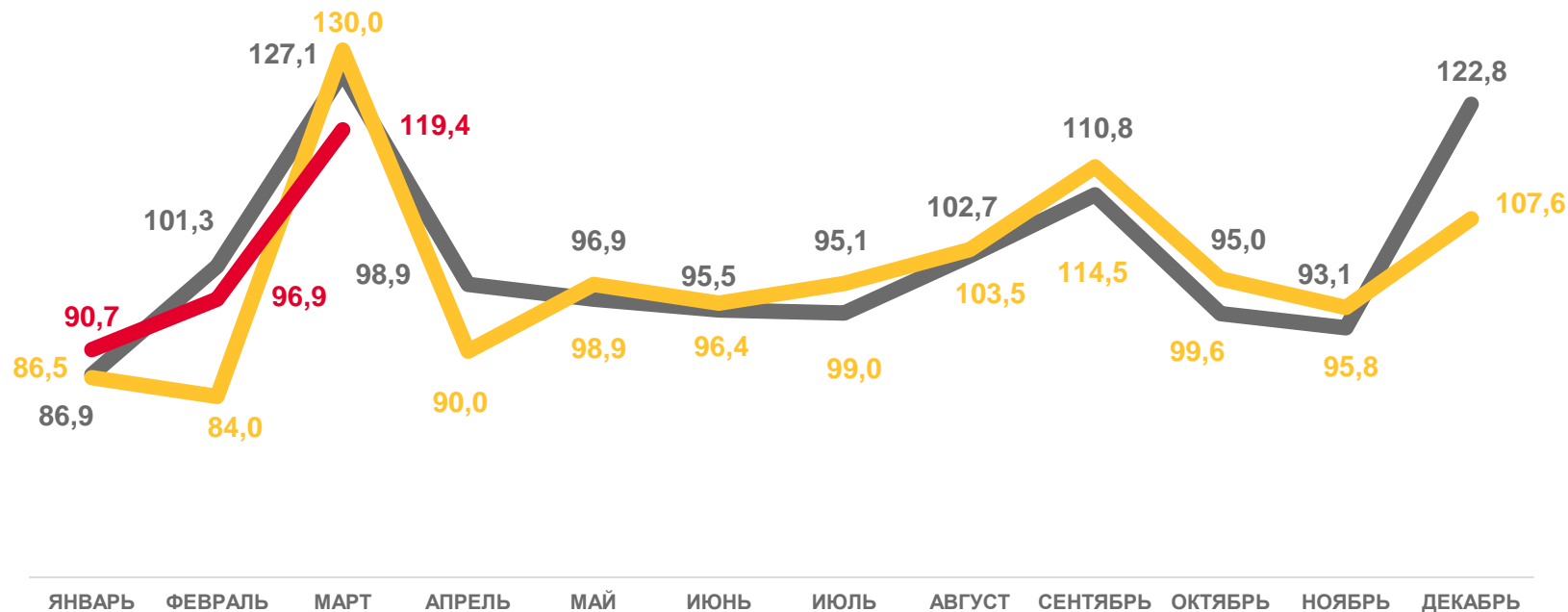
Индексы физического объёма оборота общественного питания к предыдущему месяцу, %

**1,0** млрд рублей

Оборот общественного питания за март 2023 года

**119,4%**

Индекс физического объёма к февралю 2023 года



2023



2022



2021



# СТРУКТУРА ОБОРОТА ОБЩЕСТВЕННОГО ПИТАНИЯ

ЗА ЯНВАРЬ-МАРТ, ПО ТИПАМ ХОЗЯЙСТВУЮЩИХ СУБЪЕКТОВ

